深圳市人才一体化综合服务平台

注册申请

操作指南简述

2025 年 01 月

目录

第一章 评审网址.....1

1.1 职称评审企业审核登录网址.....1

1.2 注册总体流程说明.....1

第二章 单位注册登录和权限.....2

2.1 单位操作界面—注册登录.....2

2.2 注册方式一的单位经办人系统授权与业务审核权限授权.....5

2.2 注册方式二的单位经办人系统授权与业务审核权限授权.....9

2.3 经授权的经办人登录系统操作.....13

第三章 管理员和经办人职称申报注意事项.....16

第一章 评审网址

1.1 职称评审企业审核登录网址

除中小学教师，中等职业学校教师，中小学及中等职业学校、技工院校实验技术人才，卫生健康，体育系列可使用自有系统外，其他各市属评委会（含自主评审单位）均统一登录深圳市人才一体化综合服务平台（https://hrsspub.sz.gov.cn/rcyth/website/），点击“专技人才”—“深圳市属职称评委会职称评审申报”申报—“在线审核”。

1.2 注册总体流程说明

1、企业注册企业账户（采用注册方式一或方式二，不管方式一或是方式二在注册时均已设置单位管理员），单位管理员具有企业账户所有业务权限，无需授权。

2、经办人授权（根据具体需求）：若单位人才业务主管人员非账户注册时的管理人员，则需设置经办人，经办人需管理员使用企业账户进行授权（更换经办人同理），如果没有此需求，则可以都由单位管理员办理，单位管理员有所有业务权限，无需授权。

3、管理员或经办人使用账号办理“专技人才”业务审核事项：管理员使用企业账户或个人账户登录，经办人使用经办人个人账户登录。

第二章 单位注册登录和权限

2.1 单位操作界面—注册登录

深圳市人才一体化综合服务平台支持如下两种类型的用户，如果已注册其中一种，则可直接登录一体化系统。如果没有，请先用户注册。如果已经注册过，但是忘记用户名或密码，请在申请注册的系统中进行找回。

【注册登录方式一】广东省政务服务网统一用户注册、找回用户密码的地址：

http://www.gdzwfw.gov.cn/

点击右上角的【登录】，进入法人登录的页面：

申请人信息：申请人指该法人账号的当前操作人，即是管理员。

【注册登录方式二】人才一体化系统登录首页地址为：

https://hrsspub.sz.gov.cn/rcyth/website/#/login

（1）如果您注册的用户为深圳人社局社会统一用户，则可以在人才一体化的登录页面直接输入账号和密码登录：

深圳人社局社会统一用户注册网址：

https://sipub.sz.gov.cn/suum/goLoginNew.do

备注：其中深圳人社局 SUUM 企业用户注册与密码时需填写管理员，管理员信息可填写企业职称申报负责审核的管理人员信息，具体管理员用途可详见本指南节点“2.2 单位经办人系统授权与业务审核权限授权”有详细说明。

（2）如果您注册的是广东省政务服务网统一用户，则点击【省政务服务网认证入口】，系统跳转到省登录入口，在省系统登录入口输入省统一用户用户和密码，登录后系统会自动跳转到深圳市人才一体化系统。此登录方式跳转至【注册登录方式一】采用的是广东省政务服务网统一用户账户密码登录方式。

2.2 注册方式一的单位经办人系统授权与业务审核权限授权

功能说明：单位权限管理主要用于单位的人才相关业务是由不同的人负责，**单位管理员设置了一个或多个经办人的情况。如果没有此需求，则可以都由单位管理员办理，单位管理员有所有业务权限，无需授权。**只有单位经办人才需要管理员进行授权。

总体流程：

企业管理员登录企业账户→单位添加经办人→经办人同意绑定→单位进行业务授权→经办人登录系统审核

办理网址：

https://tyrz.gd.gov.cn/pscp/sso/static/?redirect_uri=https%3A%2F%2Fhrsspub.sz.gov.cn%2Frcyth%2Fwebsite%2Fservice%2FwebsiteAuth%2FrealNameAuthUrl%3Fpre%3Dhttps%3A%2F%2Fhrsspub.sz.gov.cn%2Frcyth%2Fwebsite%2F%26route%3D%2Ftype&client_id=gzrz_szsrcyth

操作步骤如下：

（1）企业管理员登录单位系统—点击法人登录，使用账号密码或微信扫码登录

（2）点击页面右上角“人物”标志，选择“修改省政务服务网用户信息”

（3）点击“我的经办人”-点击“添加经办人”

（4）输入经办人姓名，经办人个人广东政务服务网登录账号及授权期限

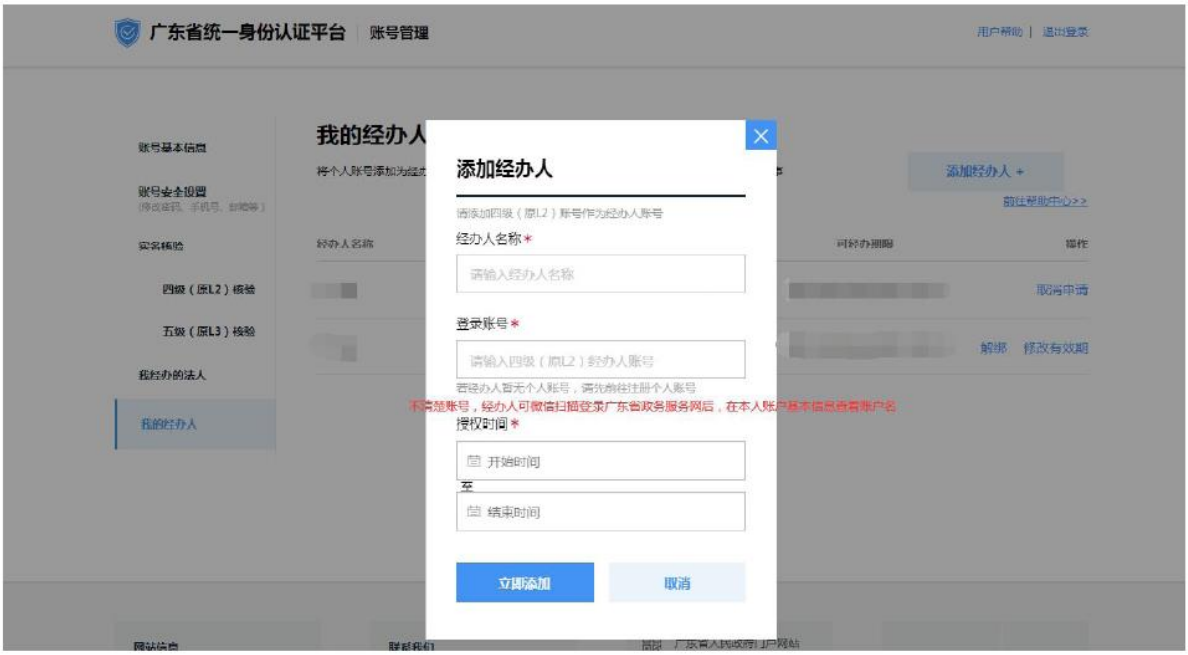

备注：经办人账户不清楚可微信扫描登录广东省政务服务网个人系统后，在“账户基本信息”查看“账户名”

（5）经办人系统操作：使用办理网址登录个人系统—点击页面右上角“人物”标志，选择“修改省政务服务网用户信息”—选择我的经办人——选择绑定

（6）单位系统操作：点击“用户中心”→点击“权限管理”→对拟授权经办人点击“授权”→点击“业务授权”→勾选“专技人才”→勾选“深圳市属职称评委会职称评审申报”

2.2 注册方式二的单位经办人系统授权与业务审核权限授权

功能说明：单位权限管理主要用于单位的人才相关业务是由不同的人负责，**单位管理员设置了一个或多个经办人的情况。如果没有此需求，则可以都由单位管理员办理，单位管理员有所有业务权限，无需授权。**只有单位经办人才需要管理员进行授权。

个人用户，无需授权，只要是成功注册的实名用户，均可登录系统办理业务。

单位用户，系统用户角色又分为单位管理员和单位经办人。单位管理员可以查看所有业务，无需授权，但是单位经办人需由单位管理员对系统与业务进行授权才可以操作。

单位管理员只可以通过人社局 SUUM 系统进行注册，广东省政务服务网的单位用户无法区分单位管理员和经办人，系统将省单位用户视同为单位经办人用户。单位经办人用户需请单位管理员用户登录系统进行授权。对经办人授权又分为登录系统授权和业务事项授权。

备注：单位管理员在单位注册单位账户时已填写过管理员信息，详见【注册登录方式二】。

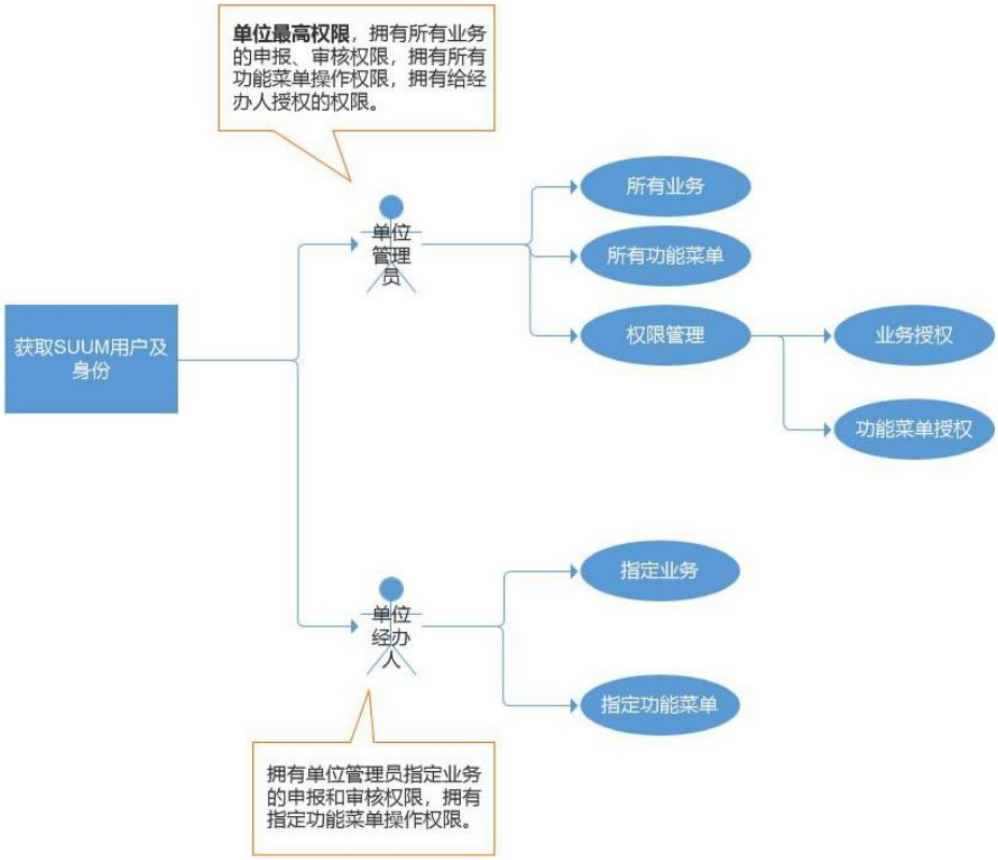

总体流程：

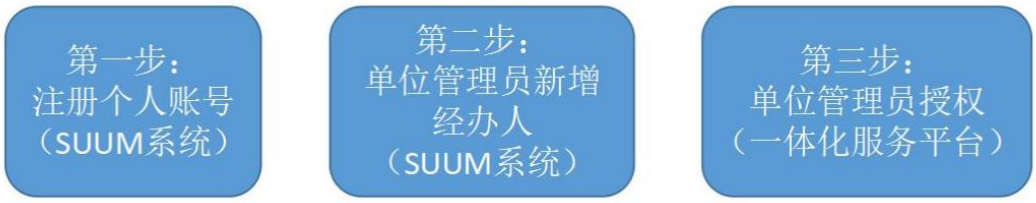

账号注册管理：

账号来源于《社会统一用户平台（简称 SUUM 系统）》。单位创建经办人账号，需要先注册个人账号，由单位管理员登录 SUUM 绑定经办人。

账号注册登录地址：https://sipub.sz.gov.cn/suum/goLoginNew.do

操作步骤如下：

（1）经办人注册个人账号

（2）单位管理员登录 SUUM 系统（就是用企业账号登录系统），找到【经办人管理】功能。

（3）单位管理员添加单位经办人。

（4）单位管理员给单位经办人授权系统。

（5）权限管理

单位管理员完成经办人绑定后，登录《深圳市人才一体化综合服务平台》，登录后在权限管理中给单位经办人进行业务授权。

《深圳市人才一体化综合服务平台》地址：

https://hrsspub.sz.gov.cn/rcyth/website/

授权操作步骤如下：

1. 登录平台，打开【用户中心】，在左侧菜单中，打开【权限管理】

2. 列表展示单位经办人账号信息，点击【授权】按钮。

3. 给经办人授权业务权限。

4. 给经办人授权功能菜单权限。

注：首页和单位事项默认授权，不可编辑。

单位事项下的业务菜单，根据授权的业务自动授权。

2.3 经授权的经办人登录系统操作

系统登录首页地址为：

https://hrsspub.sz.gov.cn/rcyth/website/#/login

选择“广东省统一身份认证平台登录” →点击“个人登录”→点击“经办企业”→确认使用企业身份登录→点击“专技人才”→“深圳市属职称评委会职称评审申报”→“在线审核”

欢迎登录
推荐使用
广东省统一身份认证平台登录
人社局帐号密码登录
温馨提示:
1.广东省政务服务网统一认证平台用户注册地址:

个人登录
法人登录
请您使用【微信】扫码登录
其他登录方式
粤信签登录
账号密码
网银证书
CA证书
电子社保卡
香港智方便

当前账号信息
身份证
联系人
经办企业信息
深圳市
公司
统一社会信用代码
联系人
绑定截止日期
2023-12-31

按业务类型分类
事项名称
查询
重置
人才引进
博士后
专技人才
人才激励
职业技能竞赛
职业技能培训补贴
职业技能鉴定
人才服务机构
技工学校
民办职业培训机构
职业技能鉴定机构
高层次人才
共 5 个事项，其中 5 项可在线申办
事项名称
在线办理
我的业务
专家登记入库
查看详情
在线审核
查看
审核申报系属和其他评委会评审的专业技术资格
查看详情
查看
深圳市高职称评委会职称评审申报
查看详情
在线审核
查看
专业技术资格证书(评审、考核认定取得)补（换）发
查看详情
查看
职称（专业技术资格）证书信息查询(评审、认定、确认取得)
在线查询
查看

登录时间：2024-01-19 10:16:46
首页
单位事项
高层次人才奖励补贴发放
新型学徒制
以工代训补贴管理
技能鉴定成绩管理
单位审核
单位评前公示
单位评后公示
打印评前公示名单
打印评后公示名单
申报人员信息查询
业务流水号
请输入业务流水号
申请人
请输入申请人
摘要信息
请输入摘要信息
重置
查询
业务流水号
事项名称
摘要信息
申请人
当前环节
办理部门
办理结果
申请时间
操作
暂无数据
共 0 条
15条/页
1
前往
1
页

第三章 管理员和经办人职称申报注意事项

1. 如负责企业职称评审工作的单位经办人自己申报当年度职称评审，则不能同时作为单位经办人身份对自己的申报材料进行审核，需要通过单位管理员在系统新增授权单位其他员工作为新单位经办人登录单位系统审核其材料，否则无法进行系统提交（不能自己审核自己）。且在申报承诺书中“单位经办人签字”处也是新单位经办人签字。

2. 但单位经办人依然可以对单位其他申报员工进行系统审核提交，不影响权限。

3. 如单位经办人是企业法人的，法人自己申报当年度职称评审时，也需要更换新的单位经办人登录单位系统审核其材料。但在申报承诺书中“单位主要负责人（法人代表）签字”处法人可以签字，此处不用更换其他人。